

DUAL PRO



UŽIVATELSKÝ MANUÁL

ÚVOD

Děkujeme za zakoupení elektrické koloběžky. Tato elektrická koloběžka je produkt šetrný k životnímu prostředí a zároveň ideální dopravní prostředek, který se vyznačuje vynikajícím tlumením nárazů, aerodynamickým vzhledem, skladností a flexibilitou, dobrým jízdním komfortem, vysokou bezpečností a spolehlivostí. Věnujte prosím pozornost pochopení těchto vlastností a technických parametrů, správnému používání a údržbě, opatření a bezpečnosti koloběžky Dual Pro, dbejte na to, abyste si před jízdou pozorně přečetli tento návod k použití.

- **NEPOUŽÍVEJTE** koloběžku Dual Pro, dokud se nedozvíte o jejím výkonu více.
- **NEPŮJČUJTE** koloběžku nikomu, kdo jej neumí ovládat, mladistvým, těhotným ženám nebo handicapovaným.
- **NEVYHAZUJTE** svévolně použité baterie, aby nedošlo ke znečištění životního prostředí; baterii můžete odevzdat vašemu distributorovi nebo poskytovateli služeb.
- Z bezpečnostních důvodů nabíječku **NEZAKRÝVEJTE** a během nabíjení nechte baterii na dobře větratelném místě.
- Při výměně poškozené pneumatiky mějte na paměti, že upevňovací prvky kola jsou dostatečně utaženy v opačném případě, může dojít k nehodě v důsledku uvolnění kola.
- Pro zachování bezpečného používání této koloběžky **NESMÍTE** svévolně koloběžku rozebírat ani upravovat obvod nebo jiné části koloběžky Dual Pro.
- V případě jakékoli abnormality zastavte a vypněte koloběžku, aby byla zajištěna vaše bezpečnost.
- Obrázky obsažené v této uživatelské příručce jsou pouze orientační a jsou určeny jen pro kontrolu a pochopení provozu koloběžky. Může se stát, že obrázky obsažené v této příručce se lehce liší od skutečného produktu.

POUŽÍVÁNÍ KOLOBĚŽKY DUAL PRO



Spona sloupu řídicího

Otevřete sponu ① směrem ven, zatáhněte nahoru ② pro složení ③



Skládací spona a háček musí být správně a upevněny ④

ROZLOŽENÁ

Délka: 137 cm Výška: 137 cm

Šířka řídicího: 66 cm

Délka desky: 57 cm Šířka desky: 27 cm

SLOŽENÁ

Délka: 137 cm Výška: 57 cm

Šířka řídicího: 66 cm

FUNKCE LCD DISPLEJE

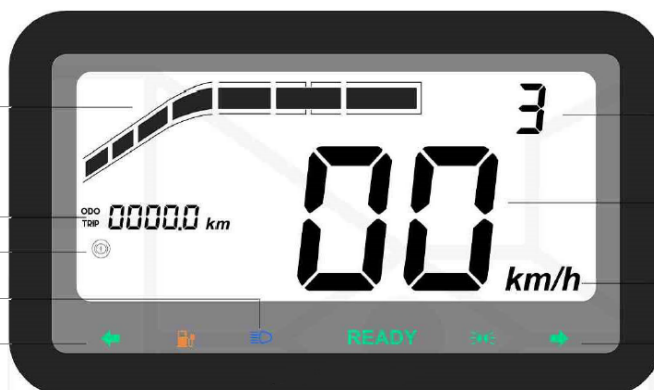
Indikátor baterie

Dojezdová vzdálenost

Stav brzd

Zapnutá světla

Levý blinkr



Rychlostní stupeň:
rychlost 1, rychlost 2, rychlost 3

Aktuální rychlost

Jednotka rychlosti km/h

Pravý blinkr

ZAPNUTÍ

Otočením klíče nastartujte koloběžku. Počkejte, dokud LCD displej nepřestane blikat, poté můžete začít jezdit.

VYPNUTÍ

Otočením klíče vypnete koloběžku.


AKCELERACE

Pro zrychlení: jemně stiskněte palcovou páčku, popř otočte plynovou rukojeť.

REŽIM MOTORU

Pro přepínání mezi režimy motoru stiskněte tlačítko 

RYCHLOST

Tato funkce slouží k omezení plné rychlosti koloběžky, tento funkce je doporučována především začínajícím jezdcům, nebo pro jízdu ve složitém prostředí. Rychlost lze změnit tlačítkem 

BATERIE

Aktuální stav napětí baterie, pokud baterie je plně nabitá, budou svítit všechny diody indikátoru, pokud budou svítit už jen dvě diody, koloběžku prosím nabijte.

SVĚTLA ON/OFF

Zapnutí/vypnutí předních a zadních světel: Stiskněte tlačítko 

SMĚROVÁ SVĚTLA (blinkr)

Zapnutí/vypnutí levého/pravého směrového světla: Stiskněte tlačítko 

PARAMETRY A SPECIFIKACE DUAL PRO

Velikost	Celková velikost (MM)	1300 * 560 * 1280 mm
	Velikost po složení (MM)	1300 * 560 * 600 mm
	Velikost balení (MM)	1450 * 38 * 650 mm
Hmotnost	Max. nosnost (KG)	150 kg
	Hmotnost koloběžky (KG)	45 kg
Používání	Povoleny věk	18+
Rychlost	Nejvyšší rychlost (KM/ H)	78 km / h
	Dojezd (KM)	60 km
	Maximální povolené stoupání	40 stupňů
	Pracovní teplota	-10 ° C ~ 40 ° C
	Teplota skladování	-10 ° C ~ 40 ° C
Baterie	Typ baterie	18650 Lithiová baterie
	Jmenovité napětí (V)	60 V
	Vstupní napětí (V)	67.2 V
	Kapacita baterie (AH)	23.4 Ah
Motor	Typ motoru	DC bezkartáčový motor
	Jmenovitý výkon motoru	1200 wattů pro každý motor
	Jmenovitý výstupní výkon	Špičkový výkon 1800 wattů pro každý motor
	Jmenovité napětí	60 V

Nabíječka	Jmenovitý výkon (W)	117 W
	Vstupní napětí (V)	100–230 VAC
	Výstupní napětí (V)	67.2 V
	Jmenovitý proud	3.5 A
	Doba nabíjení	7 Hodin
Další funkce	Kola a pneumatiky	11palcová a bezdušová pneumatika
	Materiál rámu	Hliníková slitina 6061
	Vodotěsnost	IPX4
	Odpružení	Přední odpružení typu C + zadní odpružení plynu *2
	Nastavení tlumení	Dostupné
	Zrychlení	Pákový plyn
	Brzdový signál	Hydraulická brzda
	Směrové světlo	Dostupné

PŘÁVNÍ PROHLÁŠENÍ

- Před použitím si pečlivě přečtete tuto uživatelskou příručku.
- Osoby, které si tuto uživatelskou příručku nepřečetly, nemají povoleno používat elektrickou koloběžku.
- Nainstalujte všechny díly této el. koloběžky správně podle tohoto návodu k použití, nesprávná instalace, může vést k selhání ovládní, kolizi nebo havárii.
- Před instalací, opravou nebo údržbou vypněte napájení.
- Nainstalujte díly správně, ne příliš volně ani příliš těsně, jinak by mohlo dojít k poškození nebo selhání.
- **NENABÍJEJTE** baterie, pokud je konektor/zásuvka mokrá. Nabijte koloběžku správným výkonem napájení 200–240 V / 50-60Hz). Během nabíjení udržujte děti, domácí mazlíčky nebo hořlavé předměty mimo dosah nabíječky a baterie.
- **NESKLADUJTE** baterii v místech, kde je teplota vyšší než 50 °C nebo nižší než -10°C.
- V případě, že je bateriová jednotka poškozená, horká, neobvykle páchne nebo se z baterie kouří, přestaňte baterii okamžitě používat.
- **NEOTVÍREJTE** ani nerozebírejte bateriovou jednotku Dual Pro, která obsahuje škodlivé látky.
- Pokud elektrickou koloběžku delší dobu nepoužíváte, tak ji prosím jednou za měsíc nabijte, nejlépe do 60% kapacity baterie. V opačném případě může dojít k nevratnému snížení kapacity baterie, nebo úplnému znehodnocení baterie.

- Je zakázáno jezdit venku, dokud se dostatečně neseznámíte s provozem elektrické koloběžky. Čím vícekrát cvičíte, tím bezpečněji bude vaše jízda v nových podmínkách.

Pokud s cvičením teprve začínáte, budete potřebovat volný prostor bez překážek (>10mx10m), v tomto prostoru budete procvičovat jízdu vpřed, zatáčení a zastavování. Doporučujeme vám, ať si pro první jízdu najdete osobu, která má už s jízdou na elektrické koloběžce nějaké zkušenosti.

Pozor na vodu!

Tato koloběžka a její součásti nejsou vodotěsné. Nedovolte, aby se voda dostala do koloběžky a do jiných součástí.


Na poškozené části koloběžky vlivem vlhkosti se záruka nevztahuje.

- Nikdy jej nepoužívejte, pokud je vozovka mokrá kvůli dešti, sněhu a kroupám.
- Pokud myjete nebo stříkáte vodu na elektrická zařízení, může to způsobit poruchu nebo požár.



Pozor!

Minimálně jednou za měsíc namažte všechny rotující, otočné a pohyblivé části vaší koloběžky, v opačném případě, může dojít ke zadření třecích ploch součástí. V tomto okamžiku zaniká nárok na **záruční opravu** vaší koloběžky!



BEZPEČNÉ POUŽÍVÁNÍ

- Před každým použitím pečlivě zkontrolujte elektrickou koloběžku Dual Pro, abyste se ujistili, že nejsou spoje uvolněny nebo koloběžka není poškozena.
- Pozorně pozorujte trasu, po které jedete, abyste se vyhnuli zbytečné škodě na sobě, věcech, lidech nebo zvířatech ve vašem okolí.
- Udržujte tlak v pneumatikách na úrovni popsané v parametrech. V opačném případě může nadměrný tlak v pneumatikách zvýšit riziko selhání ovládní, kolize nebo havárie, zatímco nedostatečný tlak v pneumatikách může způsobovat nestabilní jízdní vlastnosti a rychlejší opotřebování pneumatik. Tlak v pneumatikách kontrolujte alespoň dvakrát měsíčně a před každou delší jízdou.
- No koloběžku nastupujte z obou stran a je zapotřebí nosit ochranné prostředky.

- **NEJEZDĚTE** v botách na vysokém podpatku.
- **NEPONORUJTE** baterii a rám koloběžky do vody, nevystavujte je bouřkám ani nejezděte v dešti. V případě, že bude vaše koloběžka vystavena delší dobu bouřkám, prosím okamžitě jej přestaňte používat, otřete jej suchým měkkým hadříkem a kontaktujte poprodejní servisní personál.
- **NEČISTĚTE** koloběžku silným proudem vody nebo vysokotlakou vodní pistolí, aby se zabránilo zkratu v elektrickém obvodu.
- Brzdný výkon koloběžky (včetně ostatních vozidel na silnici) se může výrazně zhoršit spolu s třením pneumatik v deštivých dnech, což ztěžuje ovládání a tím vede k selhání ovládání. Abyste zajistili bezpečnou jízdu během deštivých dnů, jeďte prosím nižší rychlostí než obvykle.
- V případě vybití baterie nemusí koloběžka jet trvale vysokou rychlostí. Pro lepší zážitek z jízdy, baterii nabijte.
- Rychlost jízdy přizpůsobte povrchu, po kterém jezdíte, při nesprávném zvolení rychlosti, může dojít ke srážce, pádu nebo k selhání ovládání. Na složitých silnicích a komunikacích jezděte opatrně.
- Všimněte si jízdnicích změn a vlastností koloběžky při jízdě po různých površích, jako je např silnice, tráva.
- Buďte opatrní při zatáčení! Při rychlém zatočení může dojít ke ztrátě kontroly nad koloběžkou a následnému pádu.
- Respektujte prosím práva ostatních, kteří s vámi sdílejí cestu nebo stezku, včetně motocyklistů, cyklistů, chodců a další jezdců.
- Jezděte po správné straně a ve správném směru jízdy.
- **NEJEZDĚTE** na koloběžce v žádné z následujících situací: nepříznivé počasí, špatná viditelnost, za svítání, večer, ve tmě nebo při vašem vyčerpání, protože k nehodě pravděpodobně dojde v případě některého z těchto situací.
- Při jízdě používejte bezpečnostní a ochranou přilbu
- Při jízdě **NEPOUŽÍVEJTE** volné oblečení, může se snadno zaplést do kola.
- Doporučuje se nosit ochranné brýle, aby se vaše oči nedostaly do kontaktu s nečistotami, prachem nebo hmyzem. Při silném světle noste brýle s tmavšími skly.
- Tato koloběžka je určena pouze pro jednoho jezdce.
- **NEJEZDĚTE** za špatné viditelnosti. Před jízdou se ujistěte, že jste vy a ostatní vzájemně viditelní.
- **NEJEZDĚTE** po dálnici, pokud to není povoleno místními zákony a předpisy.
- **NEPOUŽÍVEJTE** koloběžku Dual Pro pro přemísťování nákladu.
- Pokud se blížíte nebo přejíždíte křižovatku, dálnici nebo odbočujete prosím zpomalte a dejte přednost chodcům, kolům a motorovým vozidlům.

- Podobně jako u jiných dopravních prostředků musíte při jízdě na koloběžce zůstat ostražití.
- Abyste se při jízdě vyhnuli rozptylování, NETELEFONUJTE ani nedělejte nic, co by vás mohlo, jakkoliv rozptylovat.
- Minimální věk: 18let.
Tipy pro rodiče: jako rodič nebo opatrovník nesete odpovědnost za bezpečnost vašeho dítěte.
- Koloběžka se může převrátit na jednu stranu, pokud ji zaparkujete bez použití stojanu.
- Pokud používáte koloběžku v létě, uchovávejte ji na bezpečném místě, kde není teplota vyšší než 45 °C: NEPARKUJTE koloběžku delší dobu venku na slunci.
- Pokud koloběžku používáte v zimě, uchovávejte koloběžku Dual Pro na bezpečném místě, kde není teplota nižší než -10 °C: před nabíjením ponechejte koloběžku a baterii vyrovnat se pokojové teplotě.
- Jakákoli úprava koloběžky Dual Pro může narušit vaši bezpečnost jízdy. Jakékoli neoprávněné úprava této koloběžky je zakázána.
- Jste povinni být informováni a dodržovat místní zákony, kde se nacházíte.
- Nezaručujeme bezpečnost, pokud pro svůj Dual Pro použijete jakýkoli neoriginální díl nebo příslušenství, i když byl schválen odpovědnými vládními agenturami, ani naše záruka se na tento případ vztahují. V případě jakéhokoli problému kontaktujte naše oddělení poprodejního servisu.
- Údaje a parametry koloběžky Dual Pro, které se u různých modelů liší, se mohou změnit bez předchozího upozornění. Za žádné z těchto věcí nepřebíráme odpovědnost, odpovědnost nebo ztráta vzniklá nebo případně způsobená porušení ustanovení výše uvedeného právního prohlášení ze strany spotřebitele. Jezdec sám musí převzít odpovědnost za jakékoli nepředvídatelné nebo nevyhnutelné riziko během jízdy. Pokud přijmete body uvedené v našem právním prohlášení, můžete náš produkt nadále používat nebo jej vraťte, pokud je to jinak. Pokud nám produkt vracíte, ujistěte se, že obal a produkt jsou neporušené.
- V případě, že svoji koloběžku prodáte, mějte na paměti, že stejná kopie právního prohlášení je považována za právní součást této koloběžky, proto prosím předejte i tuto příručku novému majiteli.

Máte-li jakékoli dotazy nebo potíže, jsme vám vždy k dispozici.

NABÍJENÍ A BATERIE

Váš Dual Pro má externí nabíječku. Připojte nabíjecí kabel k nabíjecímu konektoru pod stupačkou, na pravé straně vzadu. Poté připojte kabel do elektrické zásuvky.

Kontrolka nabíjení svítí červeně – Baterie se nabíjí

Kontrolka nabíjení svítí zeleně – Nabíjení je dokončeno

DŮLEŽITÉ:

Po dokončení nabíjení bychom měli nejprve vytáhnout zástrčku z elektrické zásuvky, a poté teprve odpojte od konektoru na elektrické koloběžce.



MAXIMALIZUJTE VÝKON SVÉ BATERIE:

1. Při prvním použití koloběžky, baterii **PLNĚ** nabijte. Tím se baterie připraví na budoucí životnost
2. **NENECHÁVEJTE** plně nabitou baterii připojenou k nabíječce, protože přebíjení může zkrátit životnost baterie.
3. Nabíjejte baterii po dobu 6-7 hodin, dokud se kontrolka na nabíječce nerozsvítí zeleně.
4. Z bezpečnostních důvodů **NENABÍJEJTE** déle než 10 hodin.
5. Vyhněte se extrémním teplotám
Vždy se snažte udržovat baterii při teplotě mezi 15 °C a 25 °C.
Extrémní teploty snižují kapacitu a životnost baterie.
6. Alespoň jednou za měsíc plně nabijte baterii Dual Pro
7. Před uložením na delší dobu nabijte baterii do poloviny



BEZPEČNOSTNÍ PŘEDPISY PRO BATERIE:

Během nabíjení koloběžku nepoužívejte!

Nabíjejte baterii pouze pomocí naší schválené nabíječky.

Použití, skladování nebo nabíjení baterie Dual Pro mimo stanovené limity v této příručce může vést ke zrušení a ztrátě záruky, poškození baterie a neúčinnosti nabíjení baterie

BATERII NEOTVÍREJTE ANI NEOPRAVUJTE!

V PŘÍPADĚ VYTEKU BATERIE ZABRAŇTE KONTAKTU KAPALINY S KŮŽÍ NEBO OČIMA. POKUD SE KAPALINA DOSTANE DO STIKU S VAŠÍ POKOŠKOU, OKAMŽITĚ POSTIŽENÉ MÍSTA UMYJTE VODOU A VYHLEDAT LÉKAŘSKOU POMOC